

Contacting Dell

To contact Dell for sales, technical support, or customer service issues, go to dell.com/ContactDell

与 Dell 联络

若因为销售、技术支持或客户服务问题要与 Dell 联络, 请访问 dell.com/ContactDell

與 Dell 公司聯絡

若因銷售、技術支援或客戶服務問題要與 Dell 公司聯絡, 請訪問 dell.com/ContactDell

デルへのお問い合わせ

デルのセールス、テクニカルサポート、またはカスタマーサービスへのお問い合わせは、以下のリンクにアクセスしてください：dell.com/ContactDell

Dell사에 문의하기

제품 판매, 기술 지원 또는 고객 서비스 문제에 관해 Dell사에 문의하려면 dell.com/ContactDell로 이동하십시오.

More Information

For regulatory and safety best practices, see dell.com/regulatory_compliance

详细信息

有关管制和安全最佳实践, 请参阅 dell.com/regulatory_compliance

更多資訊

若要獲得其他安全性方面的最佳實踐資訊, 請參閱 dell.com/regulatory_compliance

その他の情報

法令順守上および安全上のベストプラクティスについては、以下のリンクにアクセスしてください：dell.com/regulatory_compliance

자세한 정보

규정 정보 및 안전 모범 사례에 대한 내용은 dell.com/regulatory_compliance를 참조하십시오.

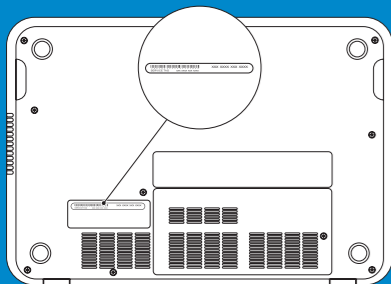
Service Tag

服务标签

服務標籤

サービスタグ

서비스 태그



Información para NOM, o Norma Oficial Mexicana

La información que se proporciona a continuación aparecerá en los dispositivos que se describen en este documento, en conformidad con los requisitos de la Norma Oficial Mexicana (NOM):

Importador:

Dell México S.A. de C.V.

Paseo de la Reforma 2620 - Piso 11.º

Col. Lomas Altas

11950 México, D.F.

Número de modelo reglamentario: P13G

Voltaje de entrada: 100 a 240 VCA

Corriente de entrada (máxima): 1,50 A/1,60 A/1,70 A

Frecuencia de entrada: 50 Hz a 60 Hz

Corriente de salida: 3,34 A

Voltaje de salida: 19,5 V

© 2012 Dell Inc.

Dell™, the DELL logo, and Inspiron™ are trademarks of Dell Inc. Windows® is either a trademark or registered trademark of Microsoft Corporation in the United States and/or other countries.

Regulatory model: P13G | Type: P13G001

Computer model: Inspiron 5323

© 2012 Dell Inc.

Dell™, DELL 徽標和 Inspiron™ 是 Dell Inc. 的商標。Windows® 是 Microsoft Corporation 在美国和/或其他国家和地区的商標或注册商標。

管制型号: P13G | 类型: P13G001

计算机型号: Inspiron 5323

© 2012 Dell Inc.

Dell™、DELL 徽標和 Inspiron™ 是 Dell Inc. 的商標；Windows® 是 Microsoft Corporation 在美國和/或其他國家/地區的商標或註冊商標。

法規型號: P13G | 類型: P13G001

電腦型號: Inspiron 5323

© 2012 Dell Inc.

Dell™、Dell 로고、および Inspiron™ は、Dell Inc. の商標です。Windows® は米国またはその他の国における Microsoft Corporation の商標または登録商標です。

認可モデル: P13G | タイプ: P13G001

コンピュータモデル: Inspiron 5323

© 2012 Dell Inc.

Dell™, DELL 로고 및 Inspiron™은 Dell Inc.의 상표입니다. Windows®는 미국/또는 및/또는 기타 국가/지역에서 Microsoft Corporation의 상표 또는 등록 상표입니다.

정규 모델: P13G | 유형: P13G001

컴퓨터 모델: Inspiron 5323


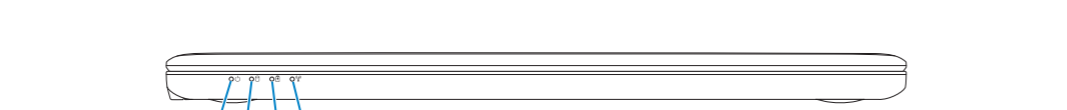
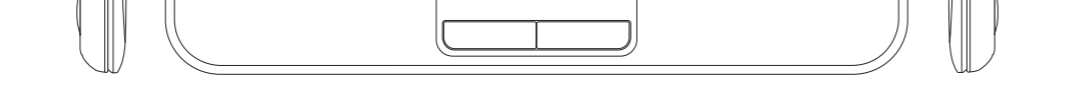
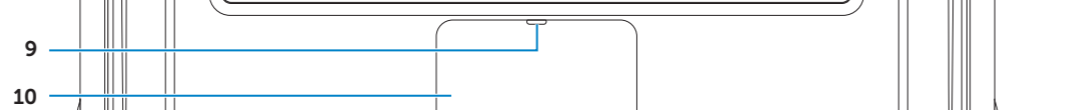

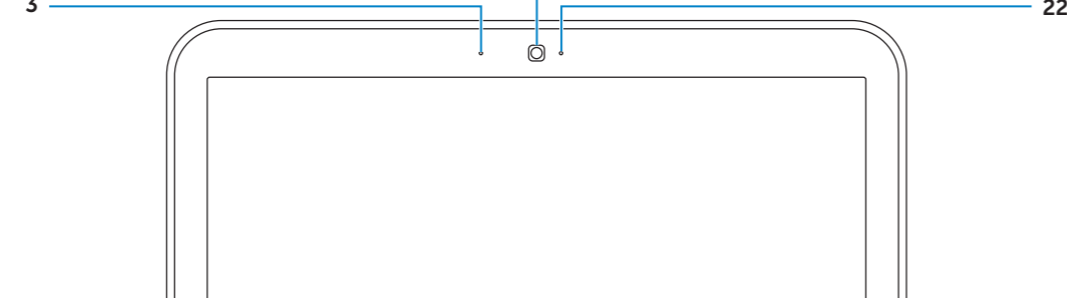
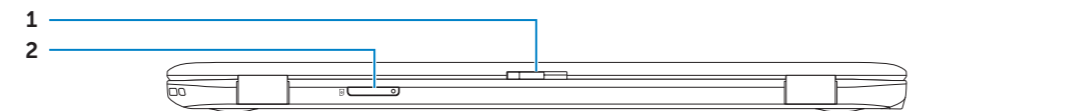


Printed in China.

2012 - 07

Computer Features

计算机部件 | 電腦配件 | コンピュータの機能 | 컴퓨터 기능



- | | | |
|---------------------------------|-------------------------------|--|
| 1. Switch release latch | 10. Touchpad | 19. Dell Instant Launch button |
| 2. SIM-card slot | 11. Power status light | 20. Dell audio with preset switch button |
| 3. Microphone | 12. Hard-drive activity light | 21. Windows Mobility Center button |
| 4. Power button | 13. Battery status light | 22. Camera status light |
| 5. Power adapter port | 14. Wireless status light | 23. Camera |
| 6. USB 3.0 port with PowerShare | 15. Headphone/Microphone port | |
| 7. USB 3.0 port | 16. USB 3.0 port | |
| 8. HDMI port | 17. 8-in-1 media-card reader | |
| 9. Touchpad status light | 18. Network port | |

- | | | |
|--------------------------------|----------------|----------------------------|
| 1. 开关释放门锁 | 9. 触摸板状态指示灯 | 18. 网络端口 |
| 2. SIM 卡插槽 | 10. 触摸板 | 19. Dell Instant Launch 按钮 |
| 3. 麦克风 | 11. 电源状态指示灯 | 20. 带预设切换的 Dell Audio 按钮 |
| 4. 电源按钮 | 12. 硬盘驱动器活动指示灯 | 21. Windows 移动中心按钮 |
| 5. 电源适配器端口 | 13. 电池状态指示灯 | 22. 摄像头状态指示灯 |
| 6. USB 3.0 端口, 带 PowerShare 功能 | 14. 无线状态指示灯 | 23. 摄像头 |
| 7. USB 3.0 端口 | 15. 耳机/麦克风端口 | |
| 8. HDMI 端口 | 16. USB 3.0 端口 | |
| | 17. 八合一介质卡读取器 | |

- | | | |
|-----------------------------------|-----------------|----------------------------|
| 1. 切换開關釋放門鎖 | 9. 觸控墊狀態指示燈 | 18. 網路連接埠 |
| 2. SIM 卡插槽 | 10. 觸控墊 | 19. Dell Instant Launch 按鈕 |
| 3. 麥克風 | 11. 電源狀態指示燈 | 20. 包含預設切換的 Dell Audio 按鈕 |
| 4. 電源按鈕 | 12. 硬碟機活動指示燈 | 21. Windows 行動中心按鈕 |
| 5. 電源變壓器連接埠 | 13. 電池狀態指示燈 | 22. 相機狀態指示燈 |
| 6. USB 3.0 連接埠 (配備 PowerShare 功能) | 14. 無線狀態指示燈 | 23. 相機 |
| 7. USB 3.0 連接埠 | 15. 耳機/麥克風連接埠 | |
| 8. HDMI 連接埠 | 16. USB 3.0 連接埠 | |
| | 17. 八合一媒體卡讀取器 | |

- | | | |
|--------------------------|-------------------------|---------------------------|
| 1. 스위치 릴리스 래치 | 10. 터치패드 | 18. 네트워크 포트 |
| 2. SIM 카드 슬롯 | 11. 전원 스테ータ스라이트 | 19. Dell 퀵 시작 버튼 |
| 3. 마이크 | 12. 하드 드라이브 アクティビティ 라이트 | 20. Dell 오디오 (프리셋) 스위치 버튼 |
| 4. 전원 버튼 | 13. 배터리 스테ータ스라이트 | 21. Windows 모빌리티 센터 버튼 |
| 5. 전원 어댑터 포트 | 14. 와이파이 스테ータ스라이트 | 22. 카메라 스테ータ스라이트 |
| 6. PowerShare USB 3.0 포트 | 15. 헤드폰 / 마이크 포트 | 23. 카메라 |
| 7. USB 3.0 포트 | 16. USB 3.0 포트 | |
| 8. HDMI 포트 | 17. 8-in-1 미디어 카드 리더 | |
| 9. 터치패드 스테ータ스라이트 | | |

- | | | |
|----------------------------------|----------------------|---------------------------------|
| 1. 스위치 분리 래치 | 9. 터치패드 상태 표시등 | 18. 네트워크 포트 |
| 2. SIM 카드 슬롯 | 10. 터치패드 | 19. Dell Instant Launch 단추 |
| 3. 마이크폰 | 11. 전원 상태 표시등 | 20. Dell 오디오(사전 설정된 스위치 단추가 있음) |
| 4. 전원 단추 | 12. 하드 드라이브 작동 표시등 | 21. Windows 모바일 센터 단추 |
| 5. 전원 어댑터 포트 | 13. 전지 상태 표시등 | 22. 카메라 상태 표시등 |
| 6. PowerShare 기술을 사용한 USB 3.0 포트 | 14. 무선 상태 표시등 | 23. 카메라 |
| 7. USB 3.0 포트 | 15. 헤드폰/마이크로폰 포트 | |
| 8. HDMI 포트 | 16. USB 3.0 포트 | |
| | 17. 8-in-1 매체 카드 판독기 | |

inspiron

13z

Quick Start Guide

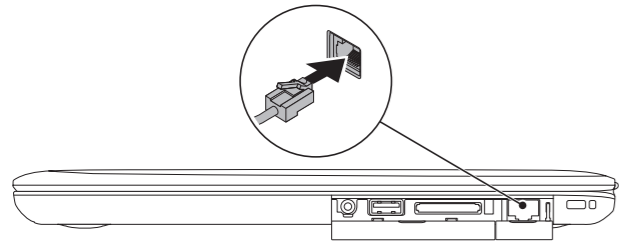
快速入门指南 | 快速入門指南

クイックスタートガイド | 빠른 시작 안내서



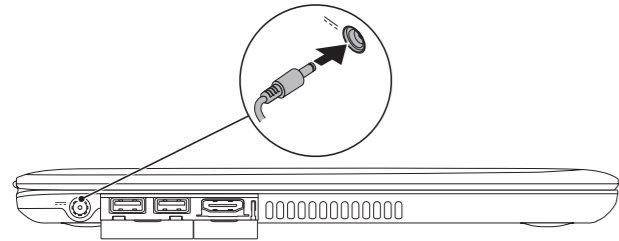
1 Connect the network cable (optional)

连接网络电缆（可选） | 連接網路纜線（可選）
네트워크케이블을接続합니다（オプション） | 네트워크 케이블 연결(선택사항)



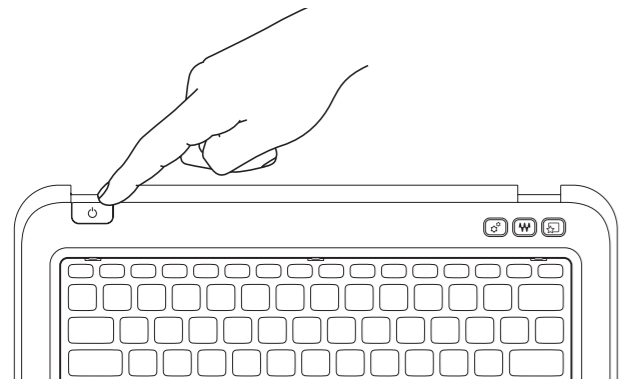
2 Connect the power adapter

连接电源适配器 | 連接電源變壓器
電源アダプタを接続します | 전원 어댑터 연결



3 Press the power button

按电源按钮 | 按下電源按鈕
電源 버튼을 누릅니다 | 전원 단추를 누릅니다

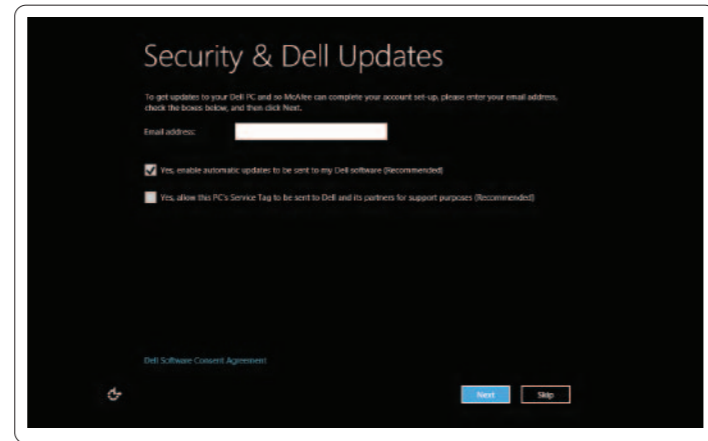


4 Complete Windows setup

完成 Windows 设置 | 完成 Windows 設定
Windows のセットアップを完了します | Windows 설치 완료

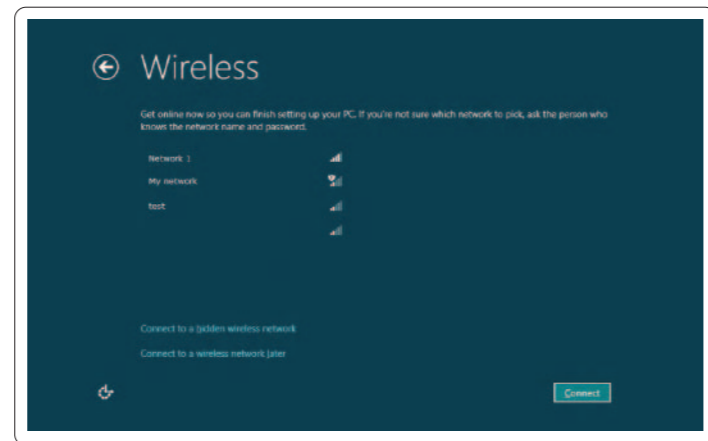
Enable security

启用安全功能 | 啟用安全性
セキュリティ 기능을有効にします | 보안 기능 사용



Configure wireless (optional)

配置无线网络（可选） | 設定無線連線（可選）
와이เลส를 설정합니다（オプション） | 무선 기능 구성(선택사항)



Windows 8

Tiles 平铺项 | 磚 | 타일 | 타일



Scroll to access more tiles

滚动以访问更多平铺项
捲動以存取更多磚
스크롤하여, 其他의 타일에 액세스합니다
더 많은 타일에 액세스하려면 스크롤하기

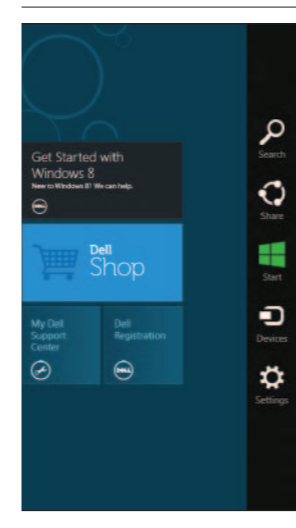
Resources 资源 | 資源 | 리소스 | 리소스



Getting started

使用入门
入門
はじめに
시작하기
My Dell Support Center
我的 Dell Support Center
My Dell Support Center
デルサポートセンター
내 Dell 지원 센터

Charms sidebar 个性分类边栏 | 快速鍵側邊列
「 charms 」 사이드바 | Charms 사이드바



Swipe from right edge of the touchpad

从触摸垫右边缘滑动
從觸控墊右側滑動
터치패드의 오른쪽 모서리로부터 스윙



Point mouse to lower- or upper-right corner

将鼠标指向右下角或右上角
將滑鼠指向右下角或右上角
마우스로 오른쪽 하단 또는 상단 모서리에 대기

Function Keys

功能键 | 功能鍵 | ファンクションキー | 기능 키

F1	Switch to external display	切换至外部显示器 切换至外接式顯示器 외부 디스플레이로의 전환
F2	Turn off/on wireless	关闭/打开无线功能 關閉/開啓無線連線 와이เลส의 온 / 오프切换 무선 기능 끄기/켜기
F3	Enable/Disable touchpad	启用/禁用触摸板 啓用/停用觸控墊 터치패드의有効化 / 無効化 터치패드 사용/사용 안 함
F4	Decrease brightness	降低亮度 降低亮度 輝度を下げる 밝기 감소
F5	Increase brightness	增加亮度 提高亮度 輝度を上げる 밝기 증가
F8	Play previous track or chapter	播放上一曲目或章节 播放上一曲目或章節 直前のトラックまたはチャプタ를再生 이전 트랙이나 장 재생
F9	Play/Pause	播放/暂停 播放/暫停 再生 / 一時停止 재생/일시 중지
F10	Play next track or chapter	播放下一曲目或章节 播放下一曲目或章節 次のトラックまたはチャプ타를再生 다음 트랙이나 장 재생
F11	Decrease volume level	降低音量级别 降低音量 音량을下げる 볼륨 레벨 낮추기
F12	Increase volume level	提高音量级别 提高音量 音량을上げる 볼륨 레벨 높이기
	Mute audio	静音 開啓靜音功能 오디오를 끄기 뮤트 오디오